

ثلاث خطوات للبدء العمل بمنصة صحة:

الخطوة الأولى (من قبل مدير النظام)

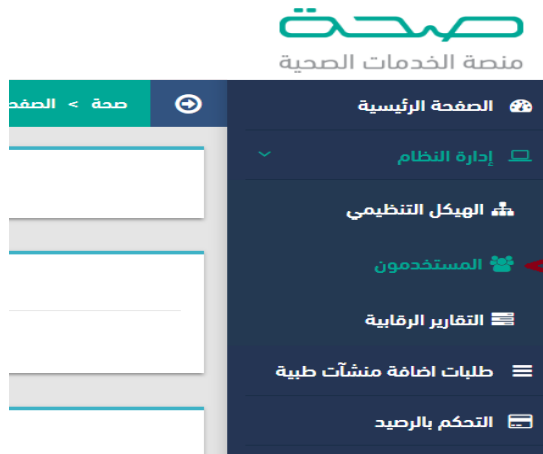
الخطوة الثانية (تفعيل المستخدم)

الخطوة الثالثة (مدقق الاجازة المرضية)

الخطوة الأخيرة (مدخل الاجازة المرضية)

الخطوة الأولى: مدير النظام

الخطوة الاولى :
الدخول للموقع
بحساب المدير



الخطوة الثانية :
الدخول الى ادارة
النظام < ثم
المستخدمين <
ثم اضافة
مستخدم

الإضافة مستخدم	أظهر 10	تاريخ آخر تعديل	حالة المستخدم	رقم الهوية / الإقامة	الجنسية	الاسم
						إضافة مستخدم



قائمة الخدمات الصحية

بيانات المستخدم

رقم الهوية: ١

تاريخ الميلاد: ٢

الجنسية: [خيار]

الاسم العائلي: [خيار]

الاسم الشخصي: [خيار]

الجنس: [خيار]

الدول: [خيار]

دور المستخدم / بيانات الاتصال

العملية: +

الحالة: غير فعال

العدد الإلكتروني: ١١

الدول: ٩٦٦

الدور: ١٠

الاسم الوظيفي: موظف التقارير الطبية

المنشأة: مستشفى الإجازات المرضية

الحساب: مستشفى البشير العام

رقم: ٣

مسافر ناصر عبدالرحمن النعيمي

هنا نفس الخطوات السابقة ولكن الحساب لمصدق التقارير الطبية

الدور: ٨

المنشأة: مستشفى البشير العام

الحساب: مستشفى البشير العام

رقم: ٤

رقم: ١٢

الخطوة الثانية: تفعيل المستخدم (المستخدم يقوم بتفعيل حسابه)

تفعيل الحساب

اسم المستخدم (رقم الهوية)
أسم المستخدم (رقم الهوية)

كلمة المرور
كلمة المرور

تفعيل الحساب
استرداد كلمة المرور

تسجيل الدخول

أو

إنشاء حساب

تسجيل الدخول من خلال IAM

منصة صحة معتمدة من قبل وزارة الصحة © 2018

بعد اضافة المستخدم من قبل مدير النظام يتم الدخول من قبل المستخدم باختيار حقل تفعيل الحساب

تفعيل الحساب

البريد الإلكتروني
التجوال

رقم الهوية / الإقامة
رقم الهوية / الإقامة

رقم الجوال (الرجاء إدخال رقم الجوال المستخدم في التسجيل)
التجوال 966

أمر بآتي قرأت البنود والشروط وسياسة الخصوصية ووافقت عليها

تحقق

ثم يقوم المستخدم بادخال رقم هويته ورقم جوال ويضع علامة على الاقرار ثم موافق

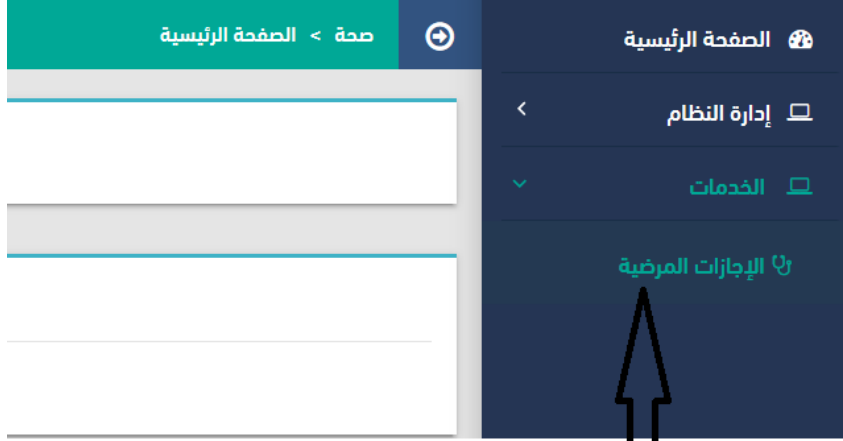
بعد الضغط على زر تحقق ستصل رسالة الى جوال المستخدم بها رمز التحقق مكون من اربعة ارقام يتم ادراجه في الحقل المخصص ثم زر تأكيد

يقوم المستخدم باختيار كلمة السر ثم يعيد تكرارها في الحقل المخصصة

منصة صحة معتمدة من قبل وزارة الصحة © 2018

الخطوة الثالثة: مهام مدقق الاجازة المرضية: إضافة الأطباء وختم المنشأة

صحة
منصة الخدمات الصحية



من حساب مدقق الاجازات
المرضية يتم اختيار الاجازات
المرضية

صحة < الإجازات المرضية

الرئيسية
إدارة النظام
الخدمات
الإجازات المرضية

إعدادات الإجازات المرضية

تقرير الاجازات المرضية | استعلام عن اجازة مرضية | الاجازات المرضية | إعدادات الإجازات المرضية

بحث عن طبيب

اسم الطبيب

رقم الهوية

اسم الطبيب بالانجليزي

رقم الجوال

البريد الإلكتروني

حالة الطبيب

اختر الحالة

إضافة ختم منشأة | إضافة طبيب | إضافة الطبيب | بحث

صحة < الإجازات المرضية

الرئيسية
إدارة النظام
الخدمات
الإجازات المرضية

إعدادات الإجازات المرضية

تقرير الاجازات المرضية | استعلام عن اجازة مرضية | الاجازات المرضية | إعدادات الإجازات المرضية

عن طريق شاشة إضافة | عن طريق ملف

إضافة طبيب

اسم الطبيب

رقم الهوية

اسم الطبيب بالانجليزي

رقم الجوال

المسمى الوظيفي

البريد الإلكتروني

اختصاصي الجراحة

عبد الفتاح

966 0000000000

966 0000000000

بعد ادخال البيانات الضغط على حفظ

حفظ | ردود

صحة - الإجازات المرضية

إدارة النظام

الخدمات

الإجازات المرضية

إعدادات الإجازات المرضية

تقرير الإجازات المرضية

استعلام عن اجازة مرضية

الإجازات المرضية

بحث عن طبيب

اسم الطبيب

رقم الهوية

اسم الطبيب بالانجليزي

رقم الجوال

البريد الإلكتروني

رقم الحالة

إضافة ختم مشقة

إضافة طبيب

بحث

بعد اضافة الاطباء يتم اضافة الختم

الإجازات المرضية

صحة

https://sehasa/Service/Index/4

منصة الخدمات الصحية

صحة

إدارة النظام

الخدمات

الإجازات المرضية


ختم المنشأة

لم تحدد أي ملفات

صفحة 1 من 1

تحميل

منصة صحة معتمدة من قبل وزارة الصحة © 2018



الخطوة الأخيرة: مهام مدخل الاجازة المرضية إضافة الاجازة:

صفحة < الإجازات المرضية

الاجازات المرضية

بحث عن إجازة مرضية

اسم المريض رقم الهوية/الحدود رقم جوال المريض رقم الإجازة رقم الإجازة من تاريخ إضافة طلب إلى تاريخ إضافة طلب

966

حالة طلب الإجازة اختر الحالة

طبيعة الشخص طبيعة الشخص

من حساب مدخل الاجازة المرضية

إضافة إجازة مرضية

بحث

صفحة < الإجازات المرضية

الاجازات المرضية

إضافة إجازة مرضية

طبيعة الشخص مقيم مواطن

رقم الهوية تاريخ الميلاد

١ ٢

٣

إضافة

من حساب مدخل الاجازة المرضية

صفحة < الإجازات المرضية

الاجازات المرضية

معلومات الطلب

اسم العميل رقم العميل تاريخ تقديم الطلب

1439-12-28

معلومات مقدم الطلب

رقم الهوية أو الترخيص رقم العميل رقم الجوال رقم الهاتف

1904363136 23456 966

الجنس الاسم بالكامل رقم الهوية أو الترخيص رقم العميل رقم الجوال رقم الهاتف

1439-12-28 1439-12-23 1439-12-23

التواريخ

من تاريخ إلى تاريخ من تاريخ إلى تاريخ

1439-12-28 1440-01-01 1439-12-28

الفترة الطبية

يرجى إرسال رسالة

إرسال للتحقق

أخيرا: ارسال من حساب مدخل الاجازة لمصدق الاجازة لاعتمادها